

# Questionnaire Regarding Treatment with Methotrexate

Licensed specialist of dermatovenereology:  yes  no

Sex:  male  female

Age: \_\_\_\_\_ years

Years since graduation: \_\_\_\_\_ years

Workplace:  private clinic  
 public hospital

(1) Do you use methotrexate (MTX) in the treatment of patients?  yes  no

(2) Do you use MTX for  
Psoriasis/arthritis psoriatica?  yes  no  
Other diseases?  yes  no

(3) Do you take blood samples from all patients under MTX therapy?  yes  no

(4) Which tests do you perform at the start of therapy?  
Haemoglobin  yes  no  
WBC  yes  no  
Differential count of WBC  yes  no  
Thrombocytes  yes  no  
ALAT/ASAT  yes  no  
Alkaline phosphatase  yes  no  
Procollagen III N-terminal peptide  yes  no  
Urine albumin blood glucose  yes  no  
Chest X-ray  yes  no  
HCG  yes  no

(5) Which test do you perform during treatment?  
Haemoglobin  yes  no  
WBC  yes  no  
Differential count of WBC  yes  no  
Thrombocytes  yes  no  
ALAT/ASAT  yes  no  
Alkaline phosphatase  yes  no  
Procollagen III N-terminal peptide  yes  no  
Urine albumin blood glucose  yes  no  
Chest X-ray  yes  no  
HCG  yes  no

(6) How often do you make blood tests in the first 8 weeks of treatment? Every \_\_\_\_\_ weeks

(7) How often do you check the blood thereafter? Every \_\_\_\_\_ weeks

(8) Do you calculate the accumulated MTX dose?  yes  no

(9) Do you require a liver biopsy before starting treatment?  yes  no  
In all patients?  yes  no  
On suspicion of liver disease?  yes  no

(10) Do you require a liver biopsy as part of your therapy surveillance?  yes  no

(11) If you answered yes to point 10  
On suspicion of/signs of liver affection?  yes  no  
If procollagen III N terminal peptide is repeatedly elevated?  yes  no  
Based on accumulated MTX dosage?  yes  no  
If so, which dosage? \_\_\_\_\_ g

(12) Do you require fertile women to use oral contraceptives or other reliable forms of contraception during the treatment?  yes  no

(13) Do you inform male patients that conception should be avoided during treatment?  yes  no

(14) How long after the end of treatment do you recommend the use of contraceptives? \_\_\_\_\_ months

(15) Do you instruct patients about restrictions of alcohol consumption during treatment?  yes  no

(16) Do you provide patients with written information about side-effects/interaction?  yes  no

A retourner, s.v.p., à/Bitte zurücksenden an

Prof. R.G. Panizzon  
Chef du Service de dermatologie et vénéréologie  
Hôpital de Beaumont  
29, avenue de Beaumont  
CH-1011 Lausanne

## Participants à l'action «bus solaire» Teilnehmer der Aktion «Solarbus»

Anrede	Titel	Vorname	Name	Adresse 1	Adresse 2	PLZ	Ort
Herr	Dr. med.	Lorenz	Böhlen	Universitätsspital Dermatologische Klinik	Inselspital	3010	Bern
Herr	Dr. med.	Ralph	Braun	Universitätsspital Departement für Dermatologie	24, rue Micheli-du-Crest	1211	Genève 14
Herr	PD Dr. med.	Christoph U.	Brand	Kantonsspital		6000	Luzern 16
Frau	Dr. med.	Angela	Brögli	Universitätsspital Dermatologische Klinik	Gloriastrasse 31	8091	Zürich
Herr	PD Dr. med.	Roland	Böni	Universitätsspital Dermatologische Klinik	Gloriastrasse 31	8091	Zürich
Herr	Prof. Dr. med.	Günter	Burg	Universitätsspital Dermatologische Klinik	Gloriastrasse 31	8091	Zürich
Frau	Dr. med.	Patricia	Delarive	Hôpital de Beaumont 4		1011	Lausanne
Frau	Dr. med.	Luisa	Fabro-Reich		Freiestrasse 8	8500	Frauenfeld
Herr	Dr. med.	Jürg	Galambos	Universitätsspital Dermatologische Klinik	Gloriastrasse 31	8091	Zürich
Herr	Dr. med.	Michael	Geiges	Universitätsspital Dermatologische Klinik	Gloriastrasse 31	8091	Zürich
Frau	Dr. med.	Monica	Gemperli-Gagliardi		Dufourstrasse 31	8008	Zürich
Herr	Prof. Dr. med.	Daniel	Hohl	Hôpital de Beaumont 4		1011	Lausanne
Herr	Dr. med.	Peter	Horowitz	Gemeinschaftspraxis		5303	Würenlingen
Herr	Dr. med.	Christoph	Jenni		Bahnhofstrasse 2	3360	Herzogenbuchsee
Frau	Dr. med.	Barbara	Krayenbühl		Goethestrasse 22	8001	Zürich
Frau	Dr. med.	Nathalie	Künzle	Hôpital de Beaumont 4		1011	Lausanne
Herr	Dr. med.	Severin	Läuchli	Universitätsspital Dermatologische Klinik	Gloriastrasse 31	8091	Zürich
Herr	Dr. med.	François	Leu		36, avenue de Blonay	1800	Vevey
Frau	Dr. med.	Stefanie	Liardet	Hôpital de Beaumont 4		1011	Lausanne
Herr	Dr. med.	René	Meyrat		Quaderstrasse 2	7000	Chur
Herr	Dr. med.	Patrick	Morier	Spécialiste FMH en Dermatologie	25, avenue des Alpes	1820	Montreux
Herr	Prof. Dr. med.	Renato G.	Panizzon	Hôpital de Beaumont 4		1011	Lausanne
Frau	Dr. med.	Maria	Rüfenacht		Birmensdorferstrasse 1	8004	Zürich
Herr	Dr. med.	Reto	Schaffner		Neubruchstrasse 19	7000	Chur
Herr	Dr. med.	Leo	Schärer	Universitätsspital Dermatologische Klinik	Gloriastrasse 31	8091	Zürich
Frau	Dr. med.	Marlyse	Schilling-Böckli		Hauptstrasse 39	8280	Kreuzlingen
Frau	Dr. med.	Simone	Schmid	Universitätsspital Dermatologische Klinik	Inselspital	3010	Bern
Herr	Dr. med.	Jürg	Schmidli		Stockhornweg 49	3700	Spiez
Herr	Dr. med.	Frank	Schumacher		Rüegerholzstrasse 3	8500	Frauenfeld
Frau	Dr. med.	Dagmar	Simon	Universitätsspital Dermatologische Klinik	Inselspital	3010	Bern
Frau	Dr. med.	Lisa	Steinmann	Universitätsspital Dermatologische Klinik	Gloriastrasse 31	8091	Zürich
Herr	Dr. med.	Markus	Streit	Universitätsspital Dermatologische Klinik	Inselspital	3010	Bern
Frau	Dr. med.	Sonja	Vollenweider-Roten	Dermatologue spéc. FMH	15, rue de Lausanne	1800	Vevey
Herr	Dr. med.	Menno	Van Rooijen	Marktplatz 3	Bernerhaus	8570	Weinfelden
Herr	Dr. med.	Thomas	Zaugg		Bälliz 75	3600	Thun

## DermaNT – une nouvelle méthode pour la formation continue

T. Ruffli, Bâle

La SGD/SSDV et ses membres disposent d'un nouvel outil qui a été conçu par des utilisateurs expérimentés de dermanet: dermaNT.




A l'occasion d'un dîner, l'automne dernier, faisant suite à un après-midi inoubliable de formation continue dans le village montagnard de Bordeï, tout à l'arrière et tout en haut des Centovalli, j'avais discuté de dermanet avec Francesco Pelloni, ainsi que des améliorations et des perfectionnements techniques que l'on pourrait y apporter. Francesco Pelloni n'avait qu'un seul souhait et qu'un seul objectif: «Faites que la formation continue parvienne aussi au Tessin à l'aide des nouvelles technologies! Nous avons quatre heures de route à l'aller, nous écoutons pendant trois heures et il nous faut encore quatre heures de route au retour. Nous devons mettre un terme à cette perte de temps; il y a sûrement moyen d'amener jusqu'au Tessin ou ailleurs les remarquables réunions transalpines de formation continue, que ce soit depuis Bâle, Berne ou Zurich. Il existe certes à satiété des séances de formation continue en conserve, mais nous voudrions une formation interactive et en temps réel par voie électronique.» Je suis rentré chez moi en emportant ce souhait. J'ai discuté avec nos amis Laura Milesi et Lorenz Kühnis, et nous sommes rapidement tombés d'accord sur le cadre et les détails d'une telle installation électronique. Les exigences étaient les suivantes: un système abordable, facile à manœuvrer, ne nécessitant ni personnel ni caméras spécialisés, capable d'assurer la retransmission interactive – et quel que soit le lieu – d'une réunion de formation continue, toujours en simultané et dans les lieux les plus divers de notre pays. C'est ainsi qu'est né dermaNT. NT signifie «net trainer» – autrement dit: un enseignant sur le réseau. Bien entendu, il a fallu un gros travail de préparation pour planifier et aménager ce qui paraît

aujourd'hui si simple. Dès le mois de mars 2002, nous nous sommes rencontrés dans les froidures d'un Tessin encore hivernal pour tester l'adéquation du programme et mettre à l'essai les exigences mentionnées. Un bref catalogue de desiderata supplémentaires a résulté de cette première retransmission d'une réunion virtuelle de formation continue, effectuée depuis un coin de la salle jusqu'à l'autre. Comme toujours, cet atelier s'est aussi caractérisé par un travail intensif, marqué par la joie de la nouveauté.

Le 13 juin 2002 avait lieu la première. L'occasion en était fournie par la Réunion conjointe ordinaire – déjà la 12e du genre – organisée par les cliniques de Bâle et de Berne au centre de formation de l'UBS, à Bâle. Différentes facettes de la dermatologie topographique y ont été présentées. Parallèlement aux quelque 40 auditeurs venus de toute la Suisse du Nord-Ouest, des collègues tessinois s'étaient réunis au cabinet de Francesco Pelloni, ainsi que 13 collègues à la Clinique générale Beaulieu, à Genève, à l'initiative et à l'invitation de Jean-Pierre Grillet et Bernard Tapernoux. A Coire, Werner Frey avait invité ses confrères de la Suisse du Sud-Est.

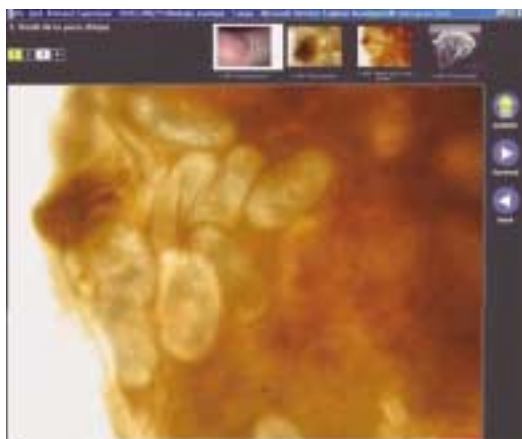
Le matériel nécessaire est aussi simple que possible. Condition préalable pour pouvoir participer: disposer d'un PC (minimum: Pentium 266) avec Internet Explorer version 5.5 ou au-delà. Une autorisation d'accès peut être obtenue en s'inscrivant sur le site Web de dermanet ([www.dermanet.ch](http://www.dermanet.ch)) et en appelant dermaNT. L'inscription est ouverte gratuitement à tous les membres de la SGD/SSDV. Il faut également disposer – outre d'un accès Internet du PC – d'un circuit de conversation (téléphone normal).



L'autorisation d'accès permet d'appeler des présentations de cas – dans la mesure où celles-ci sont libres d'accès – ou de participer à des réunions de formation continue qui sont annoncées dans dermaNT. A l'heure prévue, le participant se connecte à Internet et à dermaNT et se branche en même temps sur la téléconférence. Là, on lui indique le code d'accès, une combinaison de cinq chiffres qui est communiquée avec l'annonce des exposés à venir.

Nous étions bien préparés. Une répétition principale la semaine précédente et une répétition générale la veille au soir n'avaient présenté aucune difficulté technique. Celles-ci devaient survenir seulement au début de la première proprement dite – non pas, par exemple, avec le logiciel, non pas avec le matériel (de qualité supérieure), non pas avec l'Internet, mais avec ce bon vieux téléphone.

Un appareil de la téléconférence s'est mis à provoquer un effet Larsen qui a submergé notre salle de conférence virtuelle d'un bruit insupportable. C'est seulement en débranchant le micro de cet appareil – lequel, en fait, n'est pas utile à cet instant pour le participant en train d'écouter – que nous avons réussi à surmonter cet obstacle. Les collègues de Genève, de



Coire et du Tessin ont pu suivre leur séance de formation tout comme les Bernois et les Bâlois au centre de formation.

Un cordial merci de Coire et une ambiance enthousiaste à Genève et Lugano ont été les premières réactions.

Bien entendu, nous aussi – les intervenants – devons faire notre apprentissage. Seule une partie du public est réellement présente, seule une projection simple est possible, les images et leur succession doivent être totalement numérisées (présentation Power Point), toute animation est impossible. La description précise des images revêt une grande importance, car on ne dispose d'aucune flèche lumineuse. Il est toutefois facile de surmonter ce type d'obstacle, qui ne va pas freiner dermaNT sur le chemin du succès.

Pour l'instant, les accréditations d'auteur pour les réunions de formation continue demeurent réservées aux cliniques et à leur environnement. Mais tout dermatologue a la possibilité de demander une autorisation d'accès en tant qu'auteur pour des présentations de cas. La procédure technique à suivre pour cela est extrêmement simple. On réalise une présentation Power Point; tous les transparents sont convertis en clichés JPEG et chargés sur le serveur de l'Internet. L'attribution du code d'accès est automatique. Bernard Tapernoux a d'ores et déjà superbement montré comment il fallait faire.

Envisageons maintenant brièvement l'avenir: un jeudi sur deux par mois, les membres de la SGDV/SSDV se rassemblent devant leurs écrans. Ils sélectionnent une téléconférence et se joignent par la voix au vaste groupe des collègues. Un jour, c'est la Clinique de Bâle qui prend en charge l'après-midi de formation continue, un autre jour c'est la Clinique de Zurich, un autre jour encore la Clinique de Berne et, peu à peu, les médecins installés entreront à leur tour dans cette compétition pacifique avec leurs présentations de cas: il s'agit en l'occurrence de la rose d'or dermanet, le prix décerné au cas le plus intéressant et le plus habilement présenté sur le plan didactique.

Le «responsable» de l'après-midi a un contrôle précis des participants, il répartit le soir les «credit points» par e-mail. Bien entendu, avec le temps, ce serait un appauvrissement social que de devoir nous rencontrer uniquement dans des salles virtuelles. Mais on peut faire l'un sans renoncer à l'autre. Les groupes régionaux et cantonaux de dermatologues se retrouvent au cabinet d'un confrère ou à l'auditorium le plus proche, au lieu que chacun soit assis tout seul devant son écran. Le dé-



placement est court, ne pèse d'aucun poids sur le plan du temps investi, les entretiens personnels peuvent avoir lieu.

L'organisateur a la certitude que les efforts consentis ont été justifiés et qu'il a pu atteindre un nombre important de collègues.

Un grand merci au sponsor Roche Pharma (Suisse) SA et à ses représentants, le Dr Thomas Hefti et le Dr Laura Milesi, qui ont permis la réalisation du projet, tant sur le plan des idées que sur le plan matériel. Les techniciens des équipes dermanet ont fait un travail magnifique, à commencer par Lorenz Kühnis, qui a une fois de plus maîtrisé avec autorité les multiples et imprévisibles caprices des machines et des programmes. Une discussion conviviale a permis de définir les demandes qui, transposées dans la réalité, ont conduit à un dermaNT parfait et ont trouvé leur matérialisation technique dans le travail superbe de Monsieur Daniel Bleisch. Mais la vie doit être insufflée à tout programme, si bon soit-il, tant par l'auteur que par les participants. De là, mon appel à vous tous: collaborez, inscrivez-vous comme participant et tenez-vous prêt(e) pour la prochaine réunion de formation continue – à savoir, la seconde partie de la dermatologie topographique, qui aura lieu le 14 novembre 2002. Cette réunion sera à nouveau retransmise depuis le centre de formation UBS, à Bâle, dans toute la Suisse «dermatologique». Ou bien peut-être viendrez-vous vous-même à Bâle pour voir comment les choses se passent. Si le chemin est trop long et votre temps trop précieux: eh! bien voilà – vous serez quand même là! Vous verrez tous les clichés et vous entendrez l'intervenant faire ses commentaires.

Pour toute question complémentaire, contactez-nous sous [infoderma@dermanet.ch](mailto:infoderma@dermanet.ch) ou par tél./fax +41 (0)1 991 18 38.

Toutes les données techniques sont décrites dans le → «Tech-Paper» que vous pourrez télécharger ou imprimer sous [www.dermanet.ch/dermaNT.html](http://www.dermanet.ch/dermaNT.html), répertoire → Aide.

## DermaNT – eine neue Form der Fort- und Weiterbildung

T. Ruffli, Basel


Die SGDV/SSDV und ihre Mitglieder verfügen über ein neues Tool, das von erfahrenen Dermanet-Anwendern entworfen worden ist: DermaNT.



Anlässlich eines Nachtessens im Herbst des vergangenen Jahres im Anschluss an einen unvergesslichen Fortbildungsnachmittag in Bordeï, zuhinterst und zuoberst im Centovalli, habe ich mit Francesco Pelloni über Dermanet und die weiteren Wünschbarkeiten und technischen Verfeinerungen diskutiert. Francesco Pelloni hatte nur einen einzigen Wunsch und ein einziges Ziel: «Bringt uns die Fortbildung mittels der neuen Technologien auch ins Tessin! Wir fahren vier Stunden hin, hören drei Stunden zu und fahren vier Stunden zurück. Dieses Missverhältnis müssen wir beseitigen. Sicher gibt es Wege, um die hervorragenden transalpinen Fortbildungsveranstaltungen, sei es aus Basel, Bern oder Zürich, ins Tessin oder anderswohin zu bringen. Fortbildungskonserven gibt es zwar genügend, wir möchten aber zeitgleiche und interaktive Fortbildung auf elektronischem Weg.» Mit diesem Wunsch bin ich nach Hause gefahren. Ich habe Gespräche mit unseren Freunden Laura Milesi und Lorenz Kühnis geführt, und wir waren uns rasch über Rahmen und Details einer solchen elektronischen Einrichtung einig. Die Forderungen waren: ein einfach bedienbares, erschwingliches System, das keine spezialisierten Kameras und Personal benötigt, das interaktiv und ortsunabhängig eine Fortbildungsveranstaltung wohin auch immer simultan an die verschiedensten Orte unseres Landes übertragen kann. So wurde DermaNT geboren. NT steht für «Net Trainer», ein Lehrer über das Netz. Natürlich musste eine grosse Hintergrundarbeit geleistet werden, um das, was jetzt so einfach aussieht, zu planen und einzurichten. Schon im März 2002 trafen wir uns im noch winterlich kalten Tessin zur Prüfung des Programms auf seine Tauglichkeit und zur Erprobung der erwähnten Anforderungen. Ein kurzer Katalog zusätzlicher Wünsche war das Resultat dieser ersten Übertragung einer virtuellen Fortbildung von einer Saalecke zur anderen. Wie immer war auch dieser Workshop durch intensive Arbeit verbunden mit der Freude am Neuen geprägt.

Am 13. Juni 2002 fand die Premiere statt. Anlass war die ordentliche bereits 12. Gemeinsame Fortbildung der Kliniken Basel und Bern im UBS-Ausbildungszentrum in Basel. Einige Facetten der topographischen Dermatologie wurden vorgestellt. Neben den rund 40 Zuhörern aus der weiteren Region der Nordwestschweiz trafen sich Tessiner Kollegen in der Praxis von Francesco Pelloni, 13 Kolleginnen und Kollegen in der Clinique générale Beaulieu in Genf auf Initiative und Einladung von Jean-Pierre Grillet und Bernard Tapernoux. In Chur hatte Werner Frey die südöstlichen Kollegen eingeladen.

Die notwendige Hardware ist denkbar einfach. Voraussetzung für die Teilnahme ist ein PC ab Pentium 266 mit Internet Explorer Version 5.5 oder höher. Eine Zugangsberechtigung kann mit der Anmeldung auf der Dermanet-Website ([www.dermanet.ch](http://www.dermanet.ch)) erhalten werden. Die Anmeldung ist für alle Mitglieder der SGDV/SSDV möglich und kostenlos. Zudem muss neben einem Internetzugang des PCs eine Sprechleitung (normales Telefon) vorhanden sein.



Die Zugangsberechtigung ermöglicht die Aufrufung von Fallpräsentationen, soweit diese freigeschaltet sind oder aber die Teilnahme an Fortbildungsveranstaltungen, die in DermaNT angekündigt werden. Zum vereinbarten Zeitpunkt wird der Teilnehmer sich ins Internet und DermaNT einloggen und gleichzeitig sich in die Telefonkonferenzschaltung einwählen. Dort erfährt er den Zugangscodex, eine fünfstelligen Zahlenkombination, die mit der Ansage der folgenden Vorträge mitgeteilt wird.

Wir waren gut vorbereitet. Eine Hauptprobe in der Vorwoche und eine Generalprobe am Vorabend ergaben keine technischen Schwierigkeiten. Solche traten erst am Beginn der eigentlichen Premiere auf, nicht etwa mit der Software, nicht mit der hochwertigen Hardware, nicht mit dem Internet, sondern mit dem guten alten Telefon.

Ein Apparat in der Konferenzschaltung provozierte Rückkoppelungsphänomene, die unseren virtuellen Konferenzraum mit unerträglichem Lärm erfüllten. Erst mit dem Abschalten des Mikrofons des Apparates, das ja für den zuhörenden Teilnehmer in diesem Moment nicht notwendig ist, konnte auch dieses Hindernis bewältigt werden. Die Genfer, Churer und Tessiner Kollegen erhielten ihre Fortbildung wie die Berner und Basler im Ausbildungszentrum. Ein herzliches Dankeschön aus Chur und begeisterte Zustimmung aus Genf und Lugano waren die ersten Reaktionen.



Natürlich hatten auch wir Referenten einen Lernprozess zu durchlaufen. Nur ein Teil des Publikums ist wirklich anwesend, nur eine Einfachprojektion ist möglich, die Bilder und ihre Abfolge müssen voll digitalisiert sein (Power-Point-Präsentation), die Animation ist nicht möglich. Der genauen Bildbeschreibung kommt grössere Bedeutung zu, da ein Pointer nicht zur Verfügung steht. Solcherart Hindernisse aber sind gut zu überwinden und werden DermaNT den Erfolgsweg nicht verstellen.

Vorläufig bleiben Autorberechtigungen für Fortbildungsveranstaltungen den Kliniken und ihrem Umfeld vorbehalten. Jeder niedergelassene Dermatologe hat aber die Möglichkeit, eine Zugangsberechtigung als Autor für Fallvorstellungen zu beantragen. Die technischen Prozeduren dafür sind denkbar einfach. Eine Power-Point-Präsentation wird hergestellt, alle ihre Folien werden in JPEG-Bilder umgewandelt und über Internet auf den Server geladen. Die Zuteilung des Zugangscodes erfolgt automatisch. Bernard Tapernoux hat schon sehr schön gezeigt, wie man dies macht.

Lassen wir uns kurz in die Zukunft entführen: Jeden zweiten Donnerstag im Monat versammeln sich die Mitglieder der SGDV/SSDV vor ihren Bildschirmen. Sie wählen ein Konferenzgespräch und schalten sich mit ihrer Stimme in die grosse Runde der Kollegenschar ein. Einmal übernimmt die Basler Klinik den Fortbildungsnachmittag, einmal ist es die Zürcher Klinik, einmal die Berner Klinik und ab und zu werden auch Niedergelassene mit ihren Fallpräsentationen in den friedlichen Wettstreit eintreten: Es geht um die goldene Dermanet-Rose, den Preis für den interessantesten und didaktisch am klügsten präsentierten Fall.

Der «Autor» des Nachmittags hat eine genaue Teilnehmerkontrolle, er verteilt am Abend die Credit Points per E-Mail. Natürlich würden wir sozial mit der Zeit verarmen, wenn wir uns nur in virtuellen Sälen trafen. Man kann auch das eine tun und das andere nicht lassen. Die regionalen und kantonalen Dermatologengruppen treffen sich bei einem Kollegen in der Praxis oder im nächstgelegenen Hörsaal statt allein vor ihrem Bildschirm zu sitzen. Die Anreise ist kurz, fällt zeitlich nicht ins Gewicht, die persönlichen Gespräche können stattfinden.



Dem Veranstalter bleibt die Gewissheit, dass sich Aufwand und Anstrengung gelohnt haben, dass eine grosse Kollegenschar erreicht werden konnte.

Grosser Dank gebührt dem Sponsor Roche Pharma (Schweiz) AG mit den Exponenten Dr. Thomas Hefti und Dr. Laura Milesi, die ideell und materiell die Voraussetzungen erst geschaffen haben. Grossartig funktionierten die Techniker des Dermanet-Teams, allen voran Lorenz Kühnis, der einmal mehr die führende Hand im Irrgarten der unwägbarer Maschinen- und Programmaturen war. In der kollegialen Diskussion wurden die Anforderungen umschrieben, welche umgesetzt zum perfekten DermaNT geführt haben und von Herrn Daniel Bleisch in vorzüglicher Art und Weise programmiertechnisch implementiert wurden. Leben aber muss jedem noch so guten Programm sowohl vom Autor als auch vom Teilnehmer eingepflanzt werden. Deshalb meine Aufforderung an Sie alle: Machen Sie mit, registrieren Sie sich als Teilnehmer und halten Sie sich zur nächsten Fortbildung, dem zweiten Teil der topographischen Dermatologie am 14. November 2002 bereit. Diese Fortbildung wird wiederum aus dem UBS-Ausbildungszentrum in Basel in die ganze Dermatologen-Schweiz ausgestrahlt. Oder vielleicht kommen Sie selbst nach Basel, um zu sehen, wie dies geht. Ist Ihnen der Weg zu lang, die Zeit zu kostbar: Voilà – Sie werden dennoch dabei sein – Sie werden alle Bilder sehen und den kommentierenden Referenten hören.

Für sämtliche weiteren Fragen kontaktieren Sie uns unter [infoderma@dermanet.ch](mailto:infoderma@dermanet.ch) oder via Tel./Fax +41 (0)1 991 18 38.

Alle technischen Details sind im → Tech-Paper beschrieben, welches Sie unter [www.dermanet.ch/dermaNT.html](http://www.dermanet.ch/dermaNT.html) im Register → Hilfe herunterladen bzw. ausdrucken können.